

LINEバイトの新サービス

# 『オファー』

を全国向けにリリースします

## ■ 2/14(火) サービス利用開始

『オファー』とは、

- ・ 求職者は自分のはたらきたい要望・条件を登録すると、オファーを受け取れる
- ・ 求人企業は求職者のはたらきたい要望・条件を確認でき、気に入った求職者にオファーを送ることができる

# 何が良くなるのか（企業・求職者、双方のメリット）

# LINE バイト

求人企業

あなたに働いて欲しい  
という気持ちを送ること  
によりマッチング可能



要望にしっかり応えた  
オファーを送ること  
によりマッチング可能

サブ  
ターゲット

メイン  
ターゲット

求職者

25  
%

何がやりたいのかわからない

50  
%

25  
%

希望の条件が多い・  
複雑

低

アルバイトの要望・制約

高

## 狙い通りコンセプトに応じたマッチング事例が見られた

### コンセプト

### メインターゲット事例

要望にしっかり応えた  
オファーを送ることに  
よりマッチング可能



■ 女性 主婦 45歳 東陽町在住  
□ オファー経由でインテリジェンスの事務案件に採用決定  
⇒ 求人サイトで案件を探すも自分に合った案件が見つからず、オファーサービスに登録。  
届いたオファーが自分の要望とマッチし、即応募。  
※ 企業は案件掲載していたが、オファーを送ることで初めて目に止まりマッチングできたのではないかとのこと。


### サブターゲット事例

あなたに働いて欲しい  
という気持ちを送ること  
によりマッチング可能



■ 女性 フリーター 23歳 小伝馬町在住  
□ オファー経由でインテリジェンスのコールセンター案件に採用決定  
⇒ 派遣での仕事を探していたが、尽く面接で落とされていた中、オファーのサービスを見つける。  
自分のプロフィールを見てオファーをくれるというサービスに魅力を感じ応募し、採用が決まった。

## ■ 従来のサービス




どこで  
働こうかな

求職者の選択を待つしかない採用活動

## ■ LINEバイト『オファー』

どの人に働いて  
もらおうかな



自ら働いて欲しい人を取りに行く採用活動

能動的な採用+求職者がどういった要望を持っているかの  
把握が可能です

■ 簡単**3STEP**のみで、サービス利用可能です

利用の前提

- ・ LINE応募（LINE@アプリ版）を利用中（PC版は利用不可）
- ・ 案件掲載中

STEP1

オフィ어의利用規約に同意する

STEP2

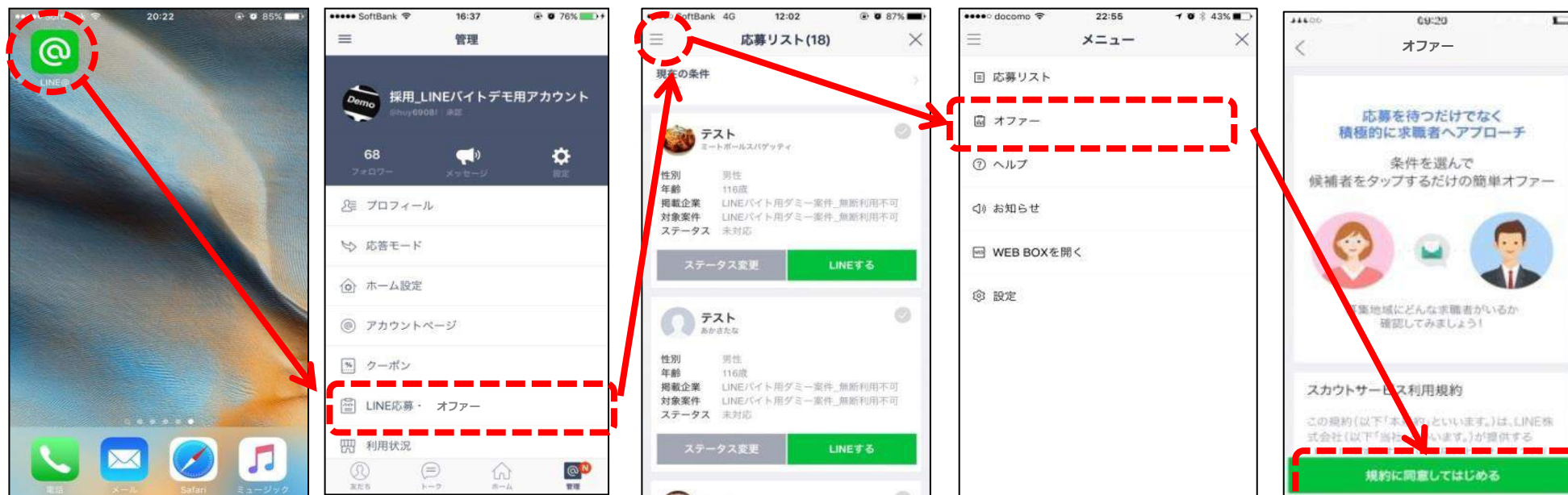
働いて欲しい人の条件を登録する

STEP3

オフィーを送付する

# STEP1 : オファ어의利用規約に同意

# LINE バイト



LINE@アプリを  
立ち上げ

LINE応募・オファーを  
選択

「三」を選択

オファーを選択

利用規約に同意

LINE@アプリの管理画面から利用規約の同意をお願いします

# STEP1 : 補足 採用担当者の登録

# LINE バイト



利用規約に同意

採用担当者を  
設定しましょう

写真を設定し  
求職者に気持ちが  
伝わるように  
しましょう

LINE バイト

ホーム マイリスト

空いている期間に  
短期バイト特集

新から探す エリアから探す

フリーワードを入力して

前回の検索履歴  
東京都、群馬 - シフト制OK

あなたへの新着オファー (5)

主観の方、大歓迎です! 主観...  
ばいいるので、安心して働...  
● 喫茶店 - カフェ・店員

主観の方、大歓迎です! 主観...  
ばいいるので、安心して働...  
● 喫茶店 - カフェ・店員

LINEdisplaynameさんにオファーが届いたよ!  
チェックしてみて!  
<https://hoge hoge>

良いオファーは届いた?  
届いてなければ、...  
希望の職種とNGの職種を登録  
してみてください  
<https://hoge hoge>

織田ひとみ

主婦の方、大歓迎です! 主婦のスク...  
ップもいっばいいるので、安心して...  
働けると思います! シフトも...

このオファーをシェア  
希望/NG 職種を指定

今だけバイト代が3倍に?

写真のあるなしで  
受け取り手の印象は大きく  
変わるので、できる限り  
登録をお願いします

**採用担当者情報を設定すると、求職者に気持ちが伝わり  
応募率が上がります**

## STEP2 : 働いて欲しい人の条件を登録

# LINE バイト

- 1 ID
- 2 属性情報・年齢
- 3 条件との合致度
- 4 最終ログイン日時
- 5 赤の項目：候補者が一番大事にしている条件です。承諾していないとオファーを送ることがせん。
- 6 青の項目：候補者が大事にしている条件です。承諾していなくてもオファーを送ることができます。

働いて欲しい人の条件を設定してください  
⇒しっかり設定すればするほどマッチ度が上がり、応募率が上がります



# STEP 3 : オファー送付



候補者リストから  
オファーを送付  
する候補者を選択



メッセージを  
つけるか選択する



メッセージを入力し、  
送信



※候補者への見え方



☆個別のオファーメッセージが  
表示されます。  
メッセージを作成せずに  
送信した場合は表示されません！

条件登録完了すれば即オファー送付可能です  
心のこもったメッセージ付きのオファーを送付してみてください

カテゴリ	リリースの仕様	備考
利用条件	LINE応募を設定していること	-
利用可能通数	LINE応募利用可能案件： 100通/週 LINEバイトライト案件： 200通/週 LINEバイトプラス案件： 250通/週 LINEバイトプレミアムプラス 案件：300通/週	毎週月曜に利用可能通数が元に戻ります
業種制限	ナイトは <b>不可</b> リラクは「 <b>高校生・大学生</b> 」には <b>送付不可</b>	ナイト=大職種：ナイトワーク リラク=中職種：エステ・マッ ジ、その他(理容・美容)
利用可能期間	掲載期間のみ送付可能	-
GWSについて	対象外	-
利用料金	今だけ無料で利用可能!	-